

Meddelelse nr. 13/2015

Periodemeddelelse for 1. kvartal 2015

Columbus leverer omsætningsvækst på 16% og forbedrer EBITDA¹ med 9%.

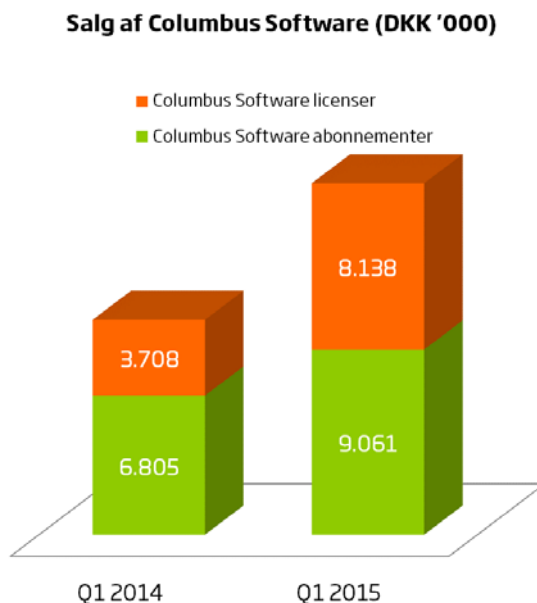
I overensstemmelse med reglerne for børsnoterede selskabers afgivelse af periodemeddelelser aflægger Columbus A/S hermed periodemeddelelse for perioden 1. januar – 31. marts 2015 (3 måneder).

Columbus har i årets første kvartal realiseret en omsætning på DKK 240 mio. (2014: 207,5 mio.), svarende til en stigning på 16% i forhold til samme periode sidste år. EBITDA¹ er realiseret med DKK 14 mio. (2014: 12,8 mio.), svarende til en stigning på 9% i forhold til samme periode sidste år.

Omsætningsvæksten er væsentligt påvirket af købet af den amerikanske konsulentvirksomhed InterDyn BMI, som Columbus opkøbte den 31. januar i år, og sekundært af salg af eget software.

Stærk fremgang i Columbus' softwareforretning

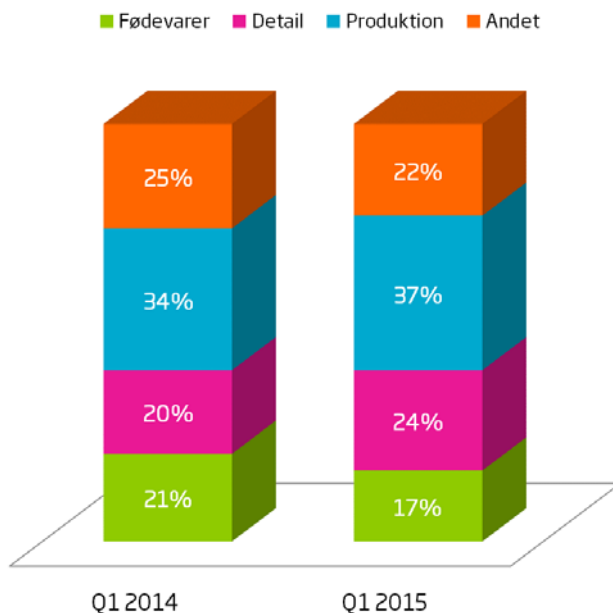
Columbus' softwareforretning er kommet stærkt fra start i 2015 med en samlet omsætningsvækst på 64%. Stigningen sker primært i salg af Columbus licenser, mens salg af Columbus software-abonnementer også viser flot fremgang.



¹ EBITDA før aktiebaseret aflønning

Omsætningsstigning fra brancheløsninger

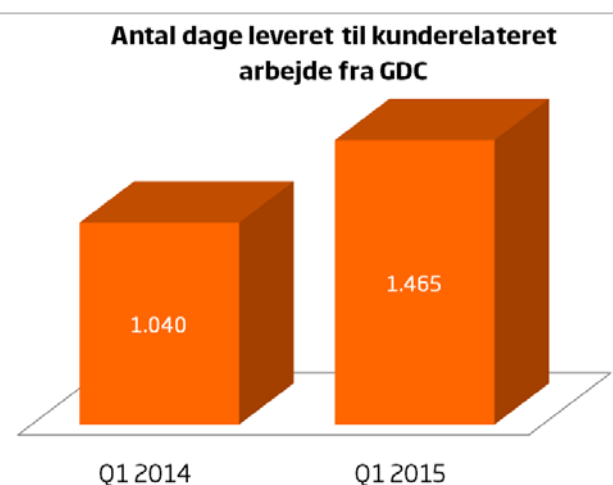
I årets første kvartal fortsatte fremgangen fra brancheløsninger til fødevare-, detail-, og produktionsbrancherne og udgør nu 78% af den samlede omsætning. Der har været en solid fremgang i salget af løsninger til produktions- og detailbranchen. Dette er i tråd med forventningerne og et tilfredsstillende resultat.



Væsentlig volumenstigning i Columbus' globale leverancecenter

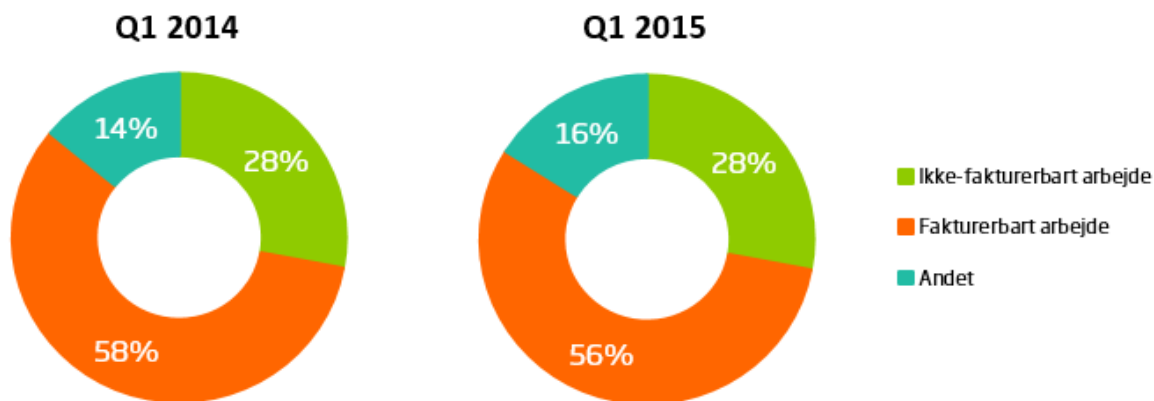
Columbus' globale leverancecenter viser stærk fremgang i Q1. Centret har øget leverancevolumen med 41% i forhold til første kvartal 2014 og leverer 1.465 dages arbejde til kundesupport og implementeringer.

Volumenforøgelse er en vigtig parameter i at forbedre produktivitet og fleksibilitet i leveranceorganisationen samt nedbringe de samlede leveranceomkostninger.



Omsætningsvækst i konsulentforretningen

Salget af konsulentydelse er steget med 6% i årets første kvartal sammenlignet med 1. kvartal 2014. Produktiviteten i konsulentforretningen er imidlertid faldet med 2 procentpoint, hvilket primært skyldes driftsmæssige udfordringer i Columbus' norske selskab.



Columbus Norge

Columbus eksekverer fortsat genopretningsplaner i virksomhedens norske selskab som følge af driftsmæssige udfordringer. Columbus har ansat en ny landechef, som i samarbejde med et styrket ledelsesteam vil varetage genopretningen. Columbus forventer at se en gradvis forbedring i løbet af 2015 og 2016.

Fortsat eksekvering af Columbus15

Columbus er nu i sit fjerde og sidste år af strategien Columbus15, og virksomheden fortsætter det stærke fokus på at sælge Columbus Software, konsulentydelse og service til virksomheder inden for fødevarer-, produktions-, og detailbrancherne.

Udvikling i omsætningen

Omsætningen steg som følge af opkøb i USA, hvor både konsulentforretning og ekstern software bidrager positivt til udviklingen i første kvartal.

DKK '000	Q1 2015	Q1 2014	2014
Columbus Softwarelicenser	8.138	3.708	28.782
Columbus Softwareabonnementer	9.061	6.805	33.059
Eksterne Softwarelicenser	14.910	12.491	73.891
Eksterne Softwareabonnementer	36.224	22.521	124.350
Konsulentydelse	166.745	157.295	596.942
Andet	4.774	4.645	21.267
Nettoomsætning	239.852	207.465	878.291
Resultat før afskrivninger og aktiebaseret aflønning (EBITDA ¹)	14.000	12.825	81.591
Aktiebaseret vederlæggelse	-315	-644	-2.887
Resultat før afskrivninger (EBITDA)	13.685	12.181	78.704

Køb af den amerikanske konsulentvirksomhed InterDyn BMI

Columbus erhvervede den 31. januar 2015 den amerikanske konsulentvirksomhed InterDyn BMI. Opkøbet er i overensstemmelse med Columbus' strategi om at ekspandere inden for virksomhedens fokusmarkeder.

Opkøbet tilførte Columbus mere end 130 medarbejdere og geografisk repræsentation på tværs af USA. Integrationen af InterDyn BMI forløber som planlagt.

Columbus fastholder forventninger til 2015

Forventningerne til 2015 lyder på en omsætning i niveauet DKK 1 mia. og EBITDA² i niveauet DKK 90 mio., hvilket svarer til en stigning på henholdsvis 14% og 10% i forhold til de opnåede resultater i 2014.

Efterfølgende begivenheder

Der er efter balancedagen ikke indtruffet begivenheder eller transaktioner, der væsentligt påvirker selskabets finansielle stilling.

Ib Kunøe
Bestyrelsesformand
Columbus A/S

Thomas Honoré
Koncernchef
Columbus A/S

Kontakt for yderligere information

Koncernchef, Thomas Honoré tlf.: +45 70 20 50 00.

² EBITDA før aktiebaseret aflønning

Indkomstopgørelse

DKK ´000	Q1 2015	Q1 2014	2014
Nettoomsætning	239.852	207.465	878.291
Eksterne projektomkostninger	-50.684	-41.000	-204.491
Bruttoresultat	189.168	166.465	673.800
Personaleomkostninger før aktiebaseret aflønning	-143.788	-124.754	-476.614
Andre eksterne omkostninger	-33.404	-28.884	-117.004
Andre driftsindtægter	2.082	0	1.440
Andre driftsomkostninger	-57	-2	-31
Resultat før afskrivninger og aktiebaseret aflønning (EBITDA1)	14.000	12.825	81.591
Aktiebaseret vederlæggelse	-315	-644	-2.887
Resultat før afskrivninger (EBITDA)	13.685	12.181	78.704
Afskrivninger	-6.000	-5.744	-25.811
Resultat før goodwillnedskrivninger (EBITA)	7.685	6.437	52.893
Nedskrivninger af goodwill og justering af kapitalandele	0	0	0
Resultat af primær drift (EBIT)	7.685	6.437	52.893
Finansielle indtægter	13.543	722	6.371
Finansielle omkostninger	-75	-337	-564
Resultat før skat	21.153	6.822	58.700

Finansielle indtægter

Finansielle indtægter vedrører i al væsentlighed kursregulering på koncerntilgodehavende hos Columbus US.

Balance

DKK ´000	Q1 2015	Q1 2014	2014
AKTIVER			
Goodwill	279.145	183.821	198.622
Øvrige immaterielle aktiver	20.390	3.023	2.568
Færdiggjorte udviklingsprojekter	41.873	39.236	46.970
Igangværende udviklingsprojekter	6.620	8.387	1.233
Immaterielle aktiver i alt	348.029	234.467	249.393
Indretning af lejede lokaler	135	188	148
Driftsmidler og inventar	10.880	8.951	8.500
Materielle aktiver i alt	11.015	9.139	8.648
Udskudte skatteaktiver	19.756	19.429	19.400
Langfristede aktiver i alt	378.800	263.035	277.441
Varebeholdninger	317	219	270
Tilgodehavender fra salg og tjenesteydelser	155.825	136.231	144.091
Igangværende arbejder for fremmed regning	13.092	10.766	8.491
Tilgodehavende selskabsskat	4.475	40	4.106
Andre tilgodehavender	11.266	4.624	8.024
Periodeafgrænsningsposter	8.023	13.598	8.777
Tilgodehavender i alt	192.680	165.259	173.488
Likvide beholdninger	39.566	60.168	99.018
Kortfristede aktiver i alt	232.563	225.646	272.777
AKTIVER I ALT	611.363	488.681	550.218

Balance

DKK ´000	Q1 2015	Q1 2014	2014
PASSIVER			
Aktiekapital	137.831	132.793	137.831
Reserve for valutakursregulering	-9.553	-10.018	-12.693
Overført resultat	206.364	150.485	186.980
Foreslået udbytte	13.783	13.279	13.783
Egenkapital tilhørende moderselskabets aktionærer	348.425	286.539	325.901
Egenkapital tilhørende minoritetsinteresser	4.665	4.278	4.233
Egenkapital i alt	353.090	290.817	330.134
Udskudte skatteforpligtelser	309	330	281
Hensatte forpligtelser	17.461	6.461	5.172
Gæld til kreditinstitutter	0	5	0
Andre forpligtelser	0	1.270	1.270
Langfristede forpligtelser i alt	17.770	8.066	6.723
Gæld til kreditinstitutter	858	6.340	6
Modtagne forudbetaling fra kunder	28.068	22.393	19.542
Leverandører af varer og tjenesteydelser	47.715	28.064	58.620
Skyldig selskabsskat	5.977	4.855	7.430
Andre forpligtelser	132.017	106.644	102.399
Periodeafgrænsningsposter	25.868	21.502	25.364
Kortfristede forpligtelser i alt	240.503	189.798	213.361
Forpligtelser	258.273	197.864	220.084
PASSIVER I ALT	611.363	488.681	550.218

Segmentoplysninger

Koncernens interne rapportering til moderselskabets bestyrelse, til understøttelse af dennes beslutninger om fordeling af ressourcer og vurdering af segmenternes resultater, er baseret på følgende inddeling af driftssegmenter:

Strategiske forretningsområder	Beskrivelse	Geografisk segment
ISV (Independent Software Vendor)	Udvikling og salg af software indenfor Columbus' tre brancheløsninger: Detail, Fødevarer og Produktion.	Ingen opdeling
Konsulentforretning	Salg og implementering af standard forretningssystemer.	Vesteuropa, Østeuropa & Nordamerika

Oplysninger om koncernens segmenter er angivet nedenfor.

Konsulentforretning

DKK ´000	ISV	Vesteuropa	Østeuropa	Nordamerika	Moderselskab/ Elimineringer	I alt
Q1 2015						
Columbus Softwarelicenser	5.436	4.477	770	743	-3.288	8.138
Columbus Softwareabonnementer	7.725	2.765	383	735	-2.547	9.061
Eksterne softwarelicenser	0	5.944	1.129	8.282	-445	14.910
Eksterne softwareabonnementer	-93	15.343	4.376	16.598	0	36.224
Konsulentydelse	5.107	97.101	23.201	46.080	-4.744	166.745
Andet	261	2.199	235	2.038	41	4.774
Nettoomsætning	18.436	127.829	30.094	74.476	-10.983	239.852
Bruttoresultat	15.883	97.780	23.933	48.032	3.540	189.168
Resultat før afskrivninger (EBITDA)	9.649	8.309	2.099	969	-7.341	13.685

Konsulentforretning

DKK ´000	ISV	Vesteuropa	Østeuropa	Nordamerika	Moderselskab/ Elimineringer	I alt
Q1 2014						
Columbus Softwarelicenser	2.759	969	529	466	-1.015	3.708
Columbus Softwareabonnementer	5.975	1.662	210	829	-1.871	6.805
Eksterne softwarelicenser	0	7.110	2.548	3.023	-190	12.491
Eksterne softwareabonnementer	115	9.316	4.312	8.777	1	22.521
Konsulentydelse	3.010	108.801	25.995	25.699	-6.210	157.295
Andet	157	3.104	484	839	61	4.645
Nettoomsætning	12.016	130.962	34.078	39.633	-9.224	207.465
Bruttoresultat	10.823	102.719	26.679	27.579	-1.335	166.465
Resultat før afskrivninger (EBITDA)	4.084	12.943	1.991	1.137	-7.974	12.181